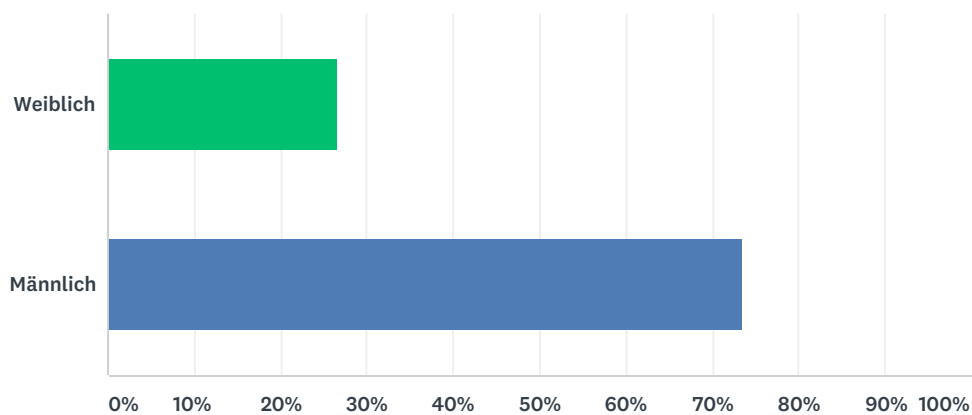


Q1 Geschlecht

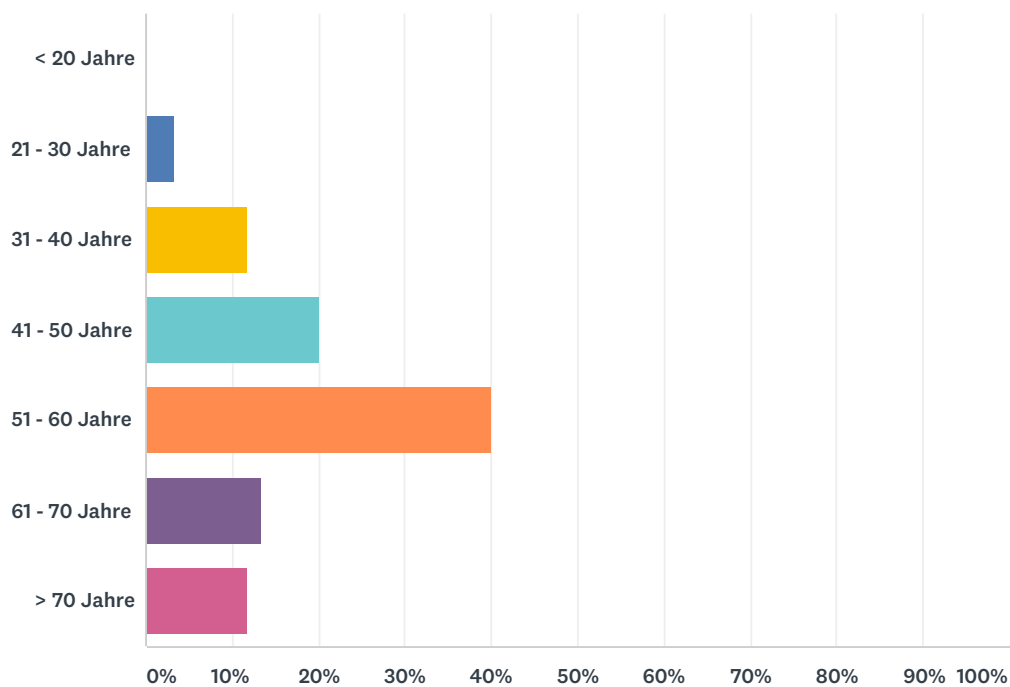
Answered: 60 Skipped: 0



ANTWORTOPTIONEN	BEANTWORTUNGEN	
Weiblich	26,67%	16
Männlich	73,33%	44
GESAMT		60

Q2 Alter

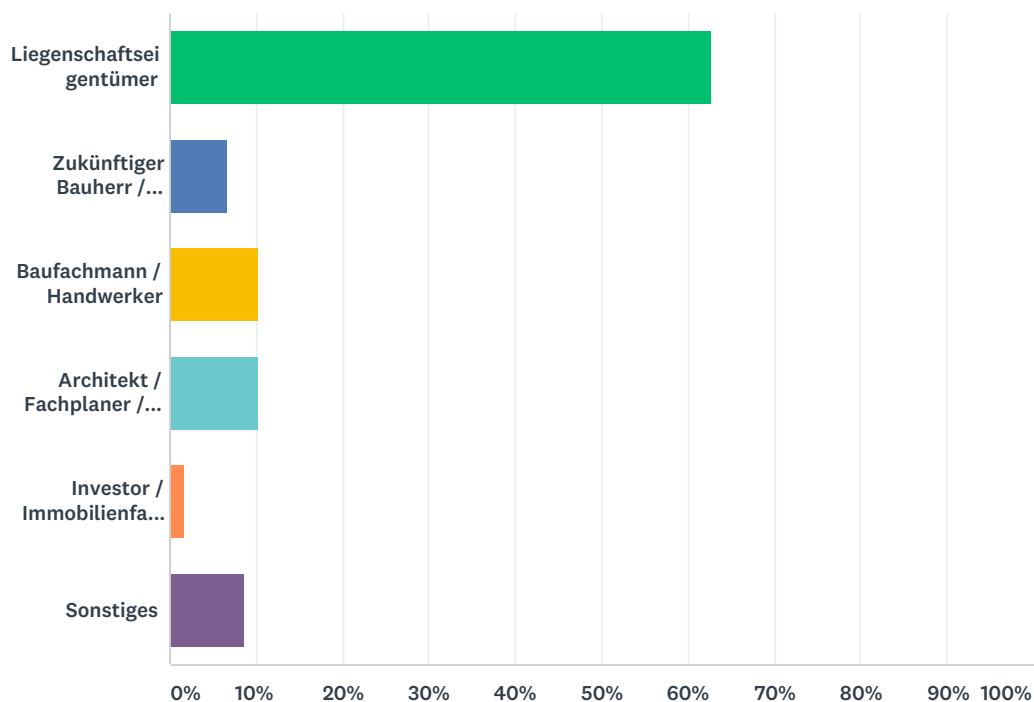
Answered: 60 Skipped: 0



ANTWORTOPTIONEN	BEANTWORTUNGEN	
< 20 Jahre	0,00%	0
21 - 30 Jahre	3,33%	2
31 - 40 Jahre	11,67%	7
41 - 50 Jahre	20,00%	12
51 - 60 Jahre	40,00%	24
61 - 70 Jahre	13,33%	8
> 70 Jahre	11,67%	7
GESAMT		60

Q3 Ich bin ...

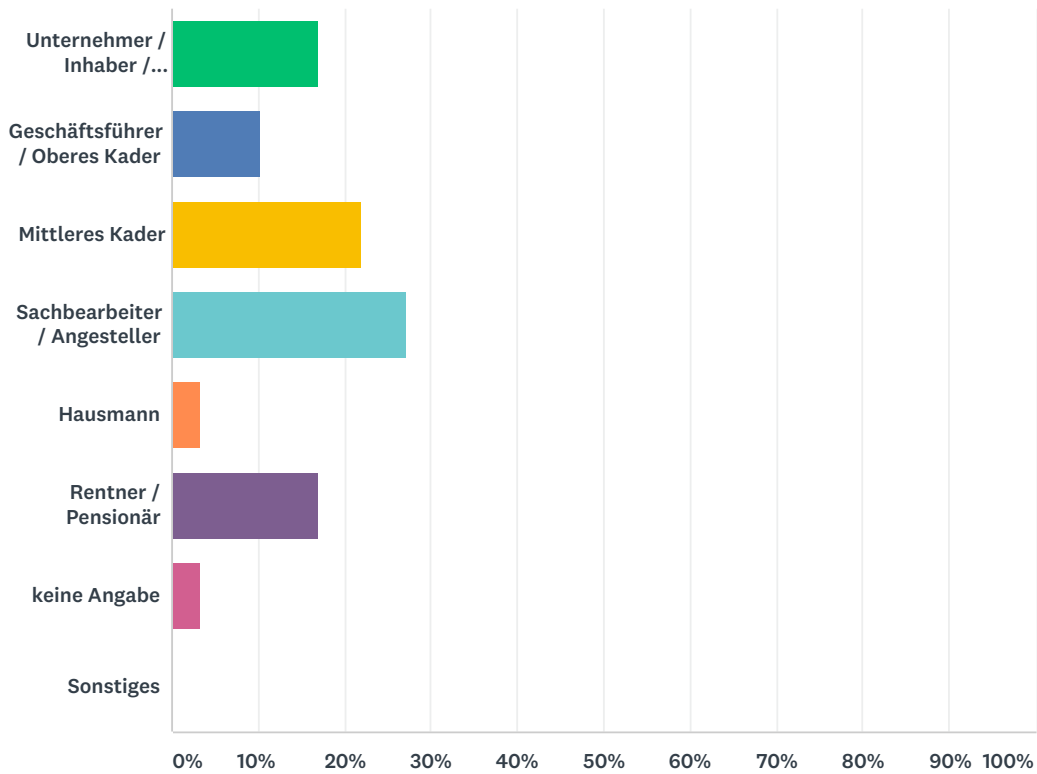
Answered: 59 Skipped: 1



ANTWORTOPTIONEN	BEANTWORTUNGEN	
Liegenschaftseigentümer	62,71%	37
Zukünftiger Bauherr / Mieter	6,78%	4
Baufachmann / Handwerker	10,17%	6
Architekt / Fachplaner / Ingenieur	10,17%	6
Investor / Immobilienfachmann	1,69%	1
Sonstiges	8,47%	5
GESAMT		59

Q4 Berufliche Stellung

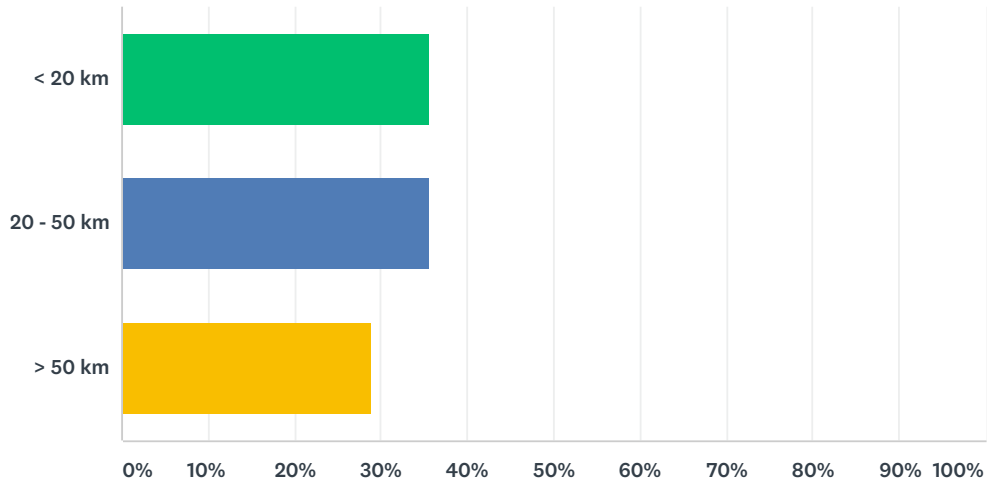
Answered: 59 Skipped: 1



ANTWORTOPTIONEN	BEANTWORTUNGEN	
Unternehmer / Inhaber / freiberuflich Tätiger	16,95%	10
Geschäftsführer / Oberes Kader	10,17%	6
Mittleres Kader	22,03%	13
Sachbearbeiter / Angestellter	27,12%	16
Hausmann	3,39%	2
Rentner / Pensionär	16,95%	10
keine Angabe	3,39%	2
Sonstiges	0,00%	0
GESAMT		59

Q5 Entfernung zum Wohnsitz

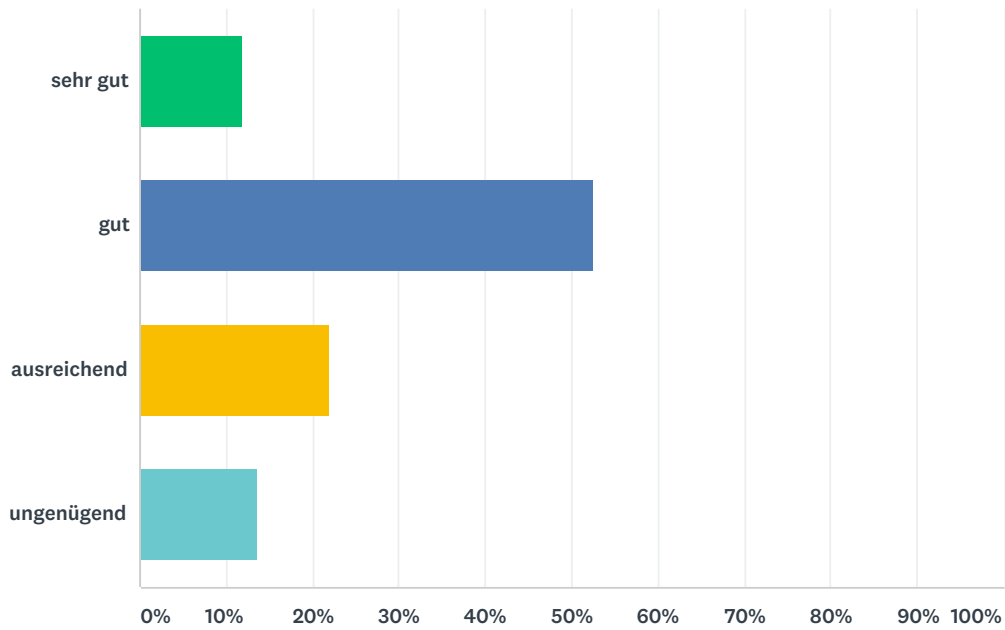
Answered: 59 Skipped: 1



ANTWORTOPTIONEN	BEANTWORTUNGEN	
< 20 km	35,59%	21
20 - 50 km	35,59%	21
> 50 km	28,81%	17
GESAMT		59

Q6 Zufriedenheit des Messebesuchs insgesamt

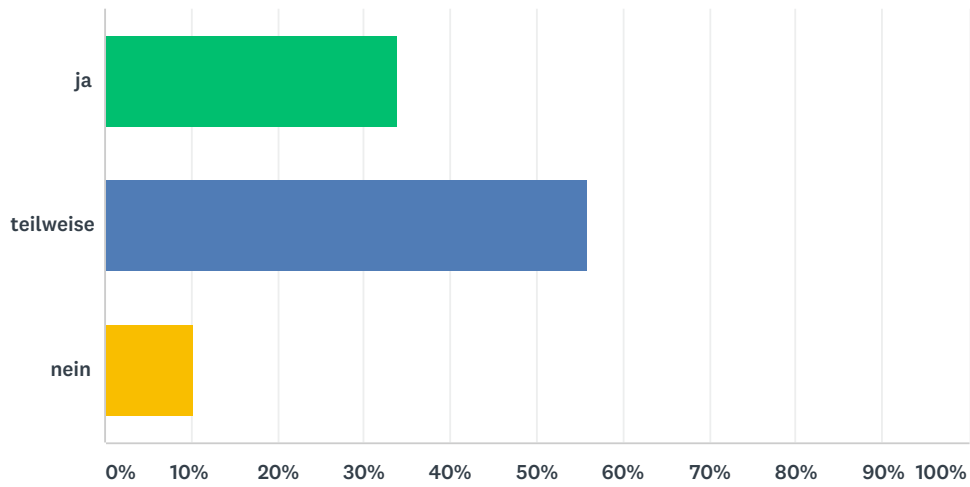
Answered: 59 Skipped: 1



ANTWORTOPTIONEN	BEANTWORTUNGEN	
sehr gut	11,86%	7
gut	52,54%	31
ausreichend	22,03%	13
ungenügend	13,56%	8
GESAMT		59

Q7 Haben Sie gefunden, was Sie gesucht haben?

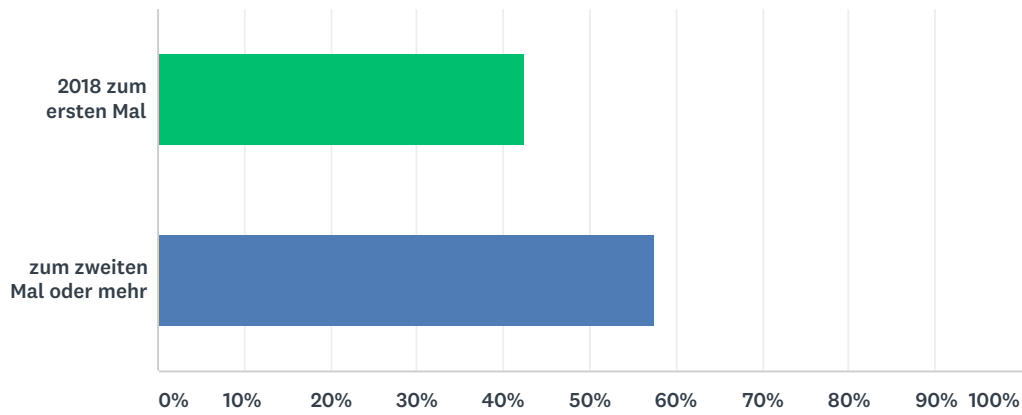
Answered: 59 Skipped: 1



ANTWORTOPTIONEN	BEANTWORTUNGEN	
ja	33,90%	20
teilweise	55,93%	33
nein	10,17%	6
GESAMT		59

Q8 Wie oft haben Sie die Bau+Energie Messe oder Bauen+Wohnen in Bern besucht?

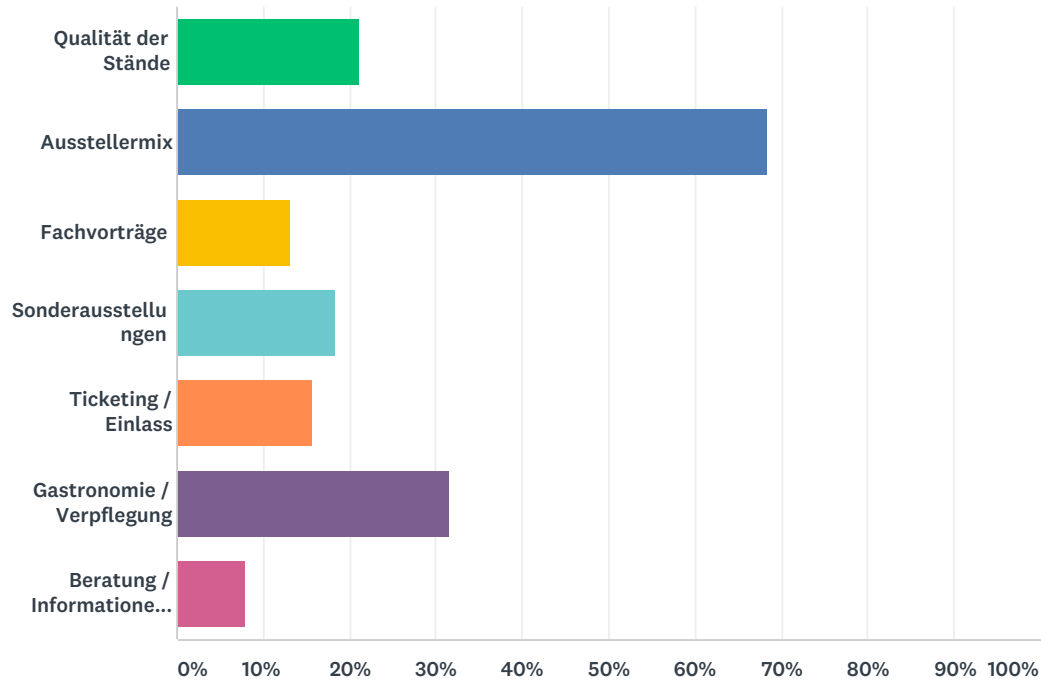
Answered: 59 Skipped: 1



ANTWORTOPTIONEN	BEANTWORTUNGEN	
2018 zum ersten Mal	42,37%	25
zum zweiten Mal oder mehr	57,63%	34
GESAMT		59

Q9 Was können wir verbessern? Mehrfachwahl möglich

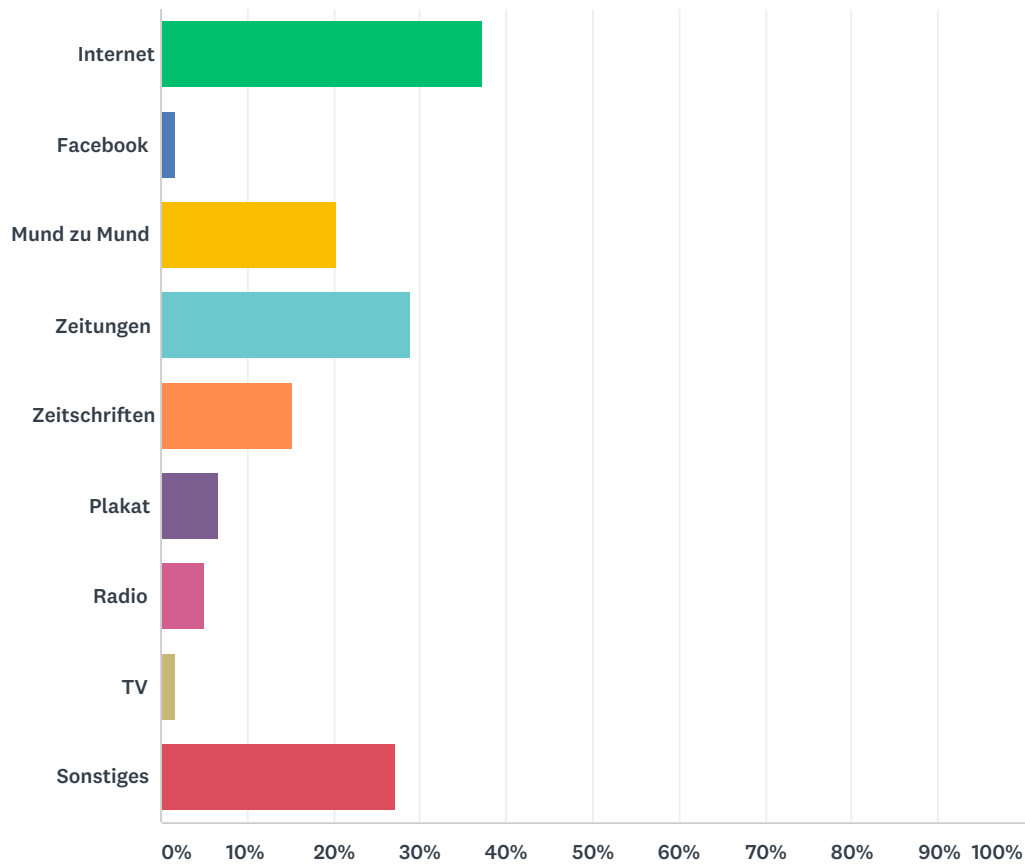
Answered: 38 Skipped: 22



ANTWORTOPTIONEN	BEANTWORTUNGEN	
Qualität der Stände	21,05%	8
Ausstellermix	68,42%	26
Fachvorträge	13,16%	5
Sonderausstellungen	18,42%	7
Ticketing / Einlass	15,79%	6
Gastronomie / Verpflegung	31,58%	12
Beratung / Informationen an den Ständen (Name des Ausstellers in die Kommentarzeile)	7,89%	3
Befragte gesamt: 38		

Q10 Auf die Messe aufmerksam geworden durch ... Mehrfachwahl möglich

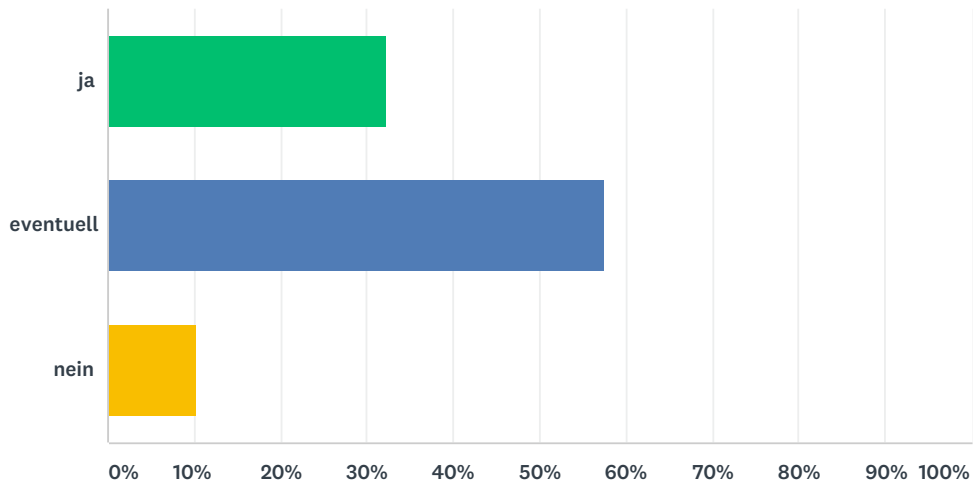
Answered: 59 Skipped: 1



ANTWORTOPTIONEN	BEANTWORTUNGEN	
Internet	37,29%	22
Facebook	1,69%	1
Mund zu Mund	20,34%	12
Zeitungen	28,81%	17
Zeitschriften	15,25%	9
Plakat	6,78%	4
Radio	5,08%	3
TV	1,69%	1
Sonstiges	27,12%	16
Befragte gesamt: 59		

Q11 Beabsichtigen Sie die Messe nächstes Jahr zu besuchen?

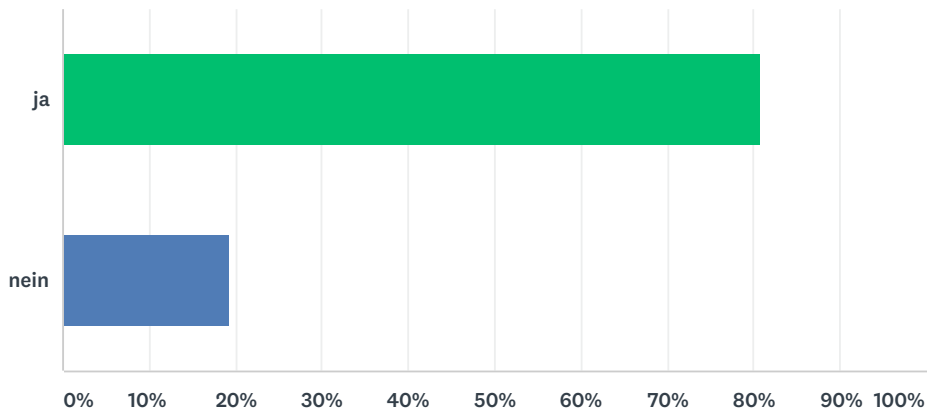
Answered: 59 Skipped: 1



ANTWORTOPTIONEN	BEANTWORTUNGEN	
ja	32,20%	19
eventuell	57,63%	34
nein	10,17%	6
GESAMT		59

Q12 Können Sie die Bau+Energie Messe oder Bauen+Wohnen in Bern Ihren Freunden empfehlen?

Answered: 57 Skipped: 3



ANTWORTOPTIONEN	BEANTWORTUNGEN	
ja	80,70%	46
nein	19,30%	11
GESAMT		57